

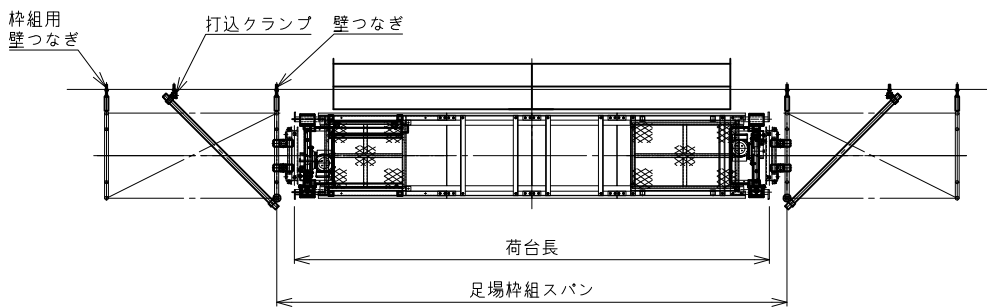
竹本

ベストエレベーター

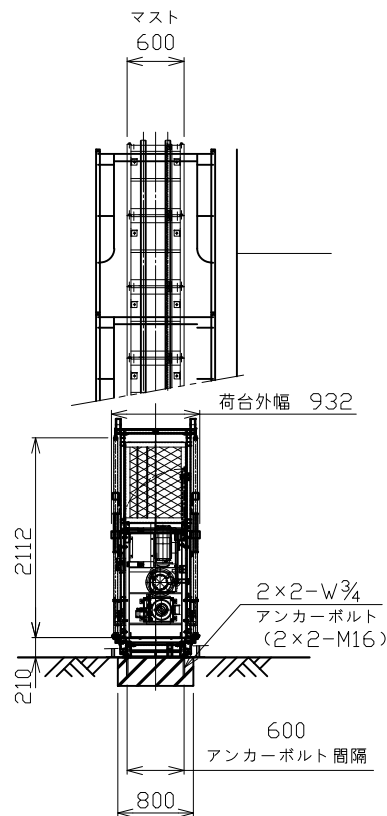
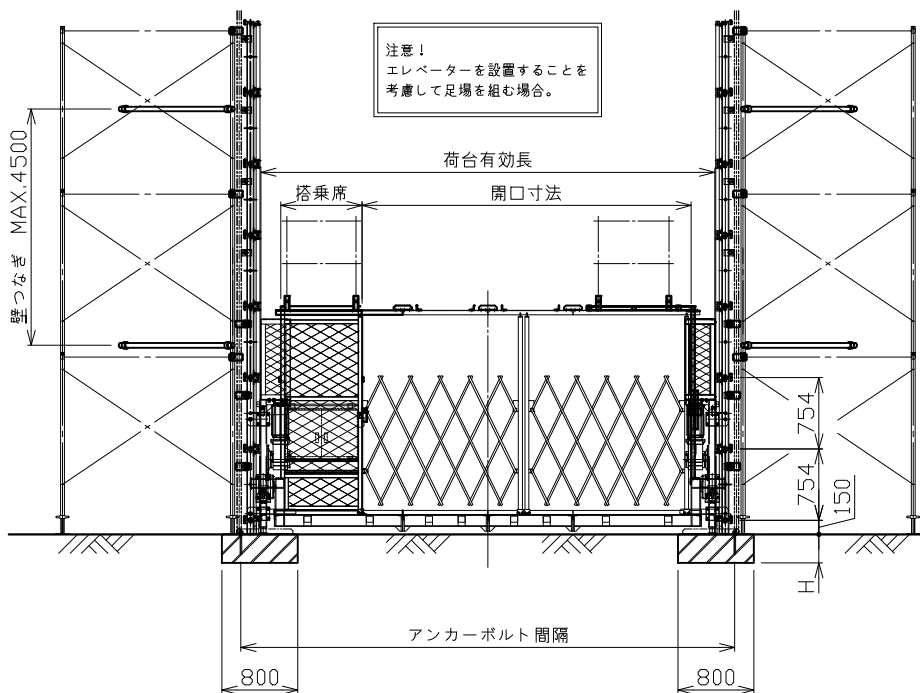
TMB-750

エレベータ構造規格(平成5年労働省告示第91号)適合機

(設置報告書対象機種)



低床



仕様

型式	枠組スパン (m)	荷台長 (m)	荷台有効長 (m)	開口寸法 (m)	アンカーボルト寸法 (m)	積載荷重 (kg)
3.6	3.6	3.225	3.0	1.68	3.425	750 搭乗員 片ヘッド:2名
4.5	4.5	4.125	3.9	2.58	4.325	
5.4	5.4	5.025	4.8	3.48	5.225	
最大揚程	65m					
昇降速度	10m/min.					
昇降用電動機	2.2kW 2台 (電磁ブレーキ付モーター)					
昇降方式	ラック・ピニオン方式					
操作方式	配電盤取付ハンドル					
電源	200V 50Hz 3相					
荷台有効巾	800mm/m (外寸法:932)					
安全装置	過荷重制限装置 (積載量デジタル表示)					
	ガバナ式自動落下防止装置					
	傾斜自動修正装置 (1度以内)					
	傾斜時停止装置 (2度以内)					
	下限時強制水平装置					
	上下制限装置					
	警報装置 (昇降運転時トランジスター・オールゴール)					
	リミットスイッチ及び逆相防止 (作動ランプ付)					
緩衝装置						

組合せによる昇降荷台重量

型式	3.6	4.5	5.4
重量	1,080kg	1,230kg	1,320kg

型式及高さ別ベース荷重早見表 (片側重量)

型式	3.6m	4.5m	5.4m
高さ(m)	540kg	615kg	660kg
10	1,426	1,501	1,546
15	1,659	1,734	1,779
20	1,892	1,967	2,012
25	2,125	2,200	2,245
30	2,358	2,433	2,478
35	2,591	2,666	2,711
40	2,824	2,899	2,944
45	3,057	3,132	3,177
50	3,290	3,365	3,410
55	3,523	3,598	3,643
60	3,756	3,831	3,876

ベース基礎深さHは上記表を参考の事